

# מאפייני העצמאיים בישראל

רועי קנת פורטל  
המכון הישראלי לדמוקרטיה



# העצמאים בישראל – מספר עובדות

## הגדרות הלמ"ס

עצמאי = מי שהגדיר את עצמו בסקרי כ"א כעצמאי, בעל עסק או פרילאנסר.

- עצמאי ללא עובדים: אדם שעבד בעסקו ולא העסיק אחרים בשכר או בתמורה אחרת.
- עצמאי שמעסיק עובדים\*: הגדיר את עצמו כעצמאי בסקרי כ"א, ולא רשום כחברה בע"מ

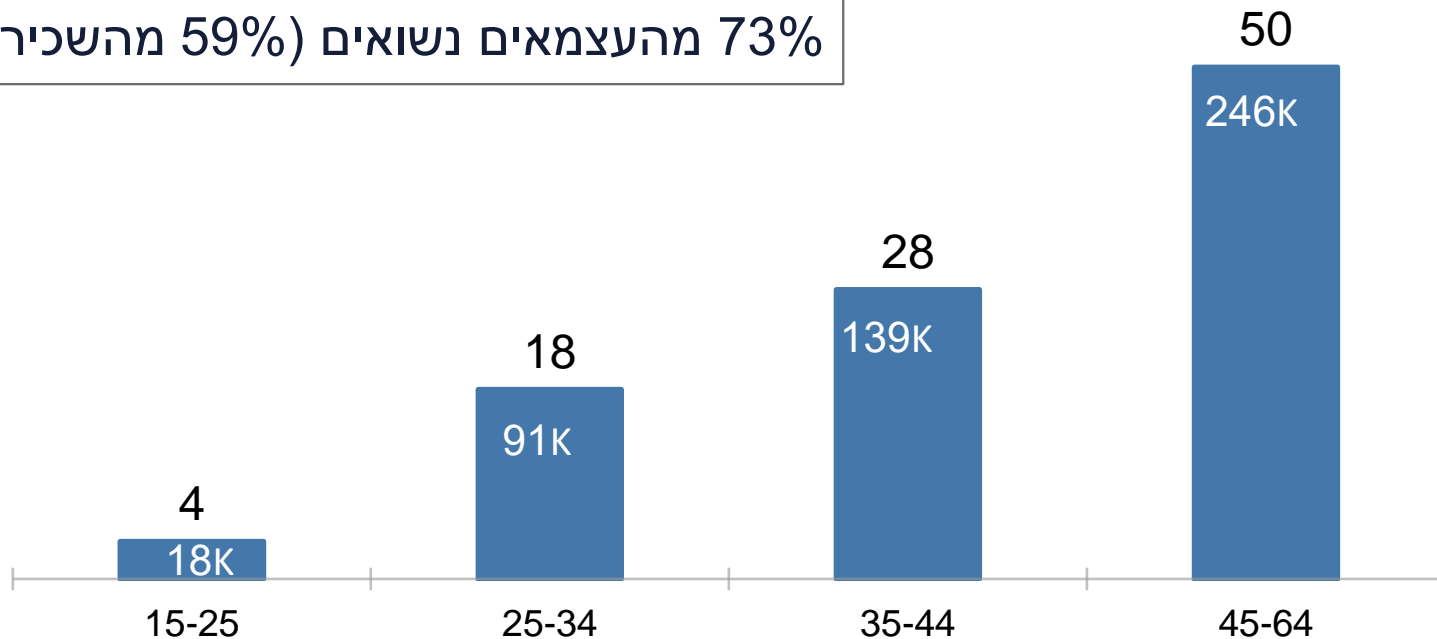
## נתוני בסיס על העצמאים נכון לשנת 2023:

- סה"כ במשק יש כ- 573 אלף עצמאיים.
- מרביתם (63%) גברים: 360 אלף, לעומת 213 נשים (רק 37% מהעצמאים).
- רובם (72%) לא מעסיקים עובדים, אלא עובדים לבד (413 אלף).
- שיעור הנשים העצמאיות שאינן מעסיקות עובדים גבוה (86%) יחסית לגברים (69%).

# כמחצית מהעצמאים מבוגרים בני 45+

התפלגות עצמאים לפי גיל, אחוזים, 2023

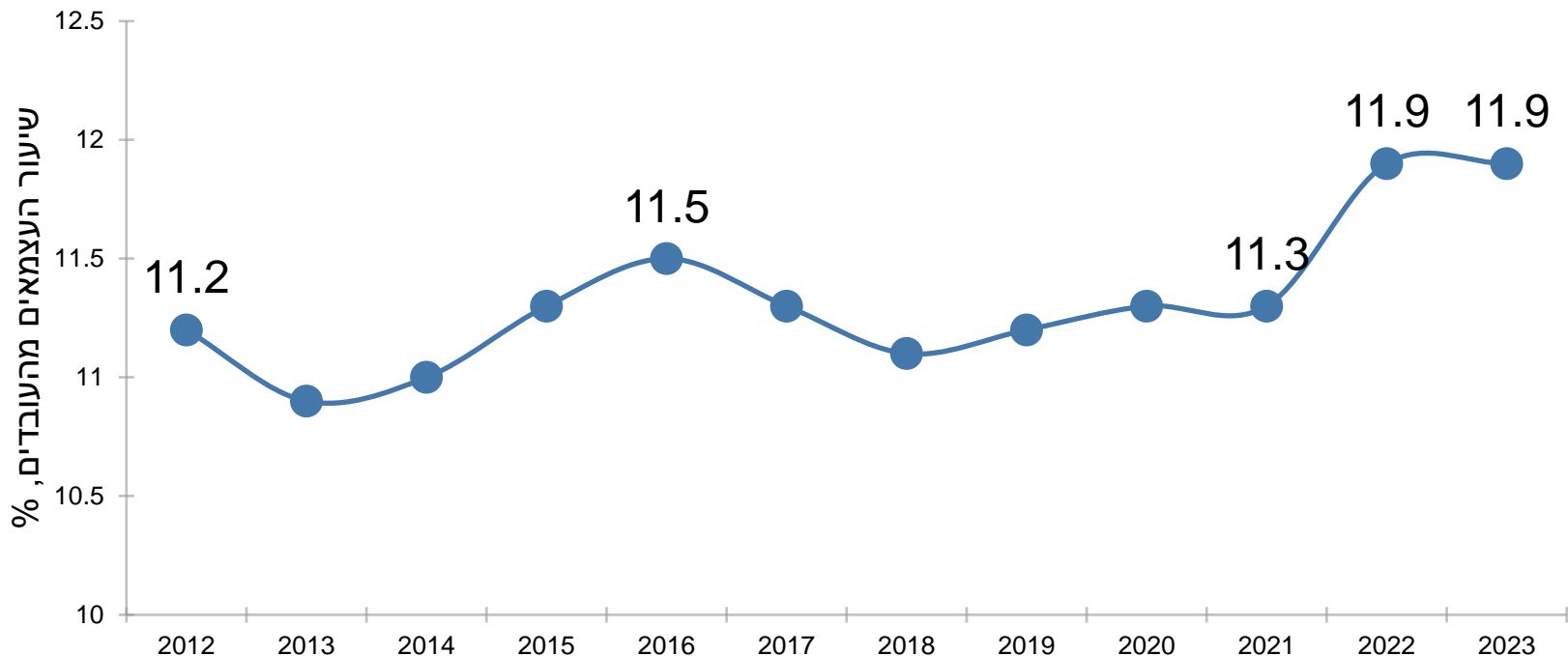
73% מהעצמאים נשואים (59% מהשכירים)



מקור: עיבודי המכון הישראלי לדמוקרטיה לנתוני סקר כוח אדם, 2012-2023

# משקל העצמאים בשוק העבודה בעשור החולף

שיעור העצמאים והמעסיקים מהעובדים, 2012-2023

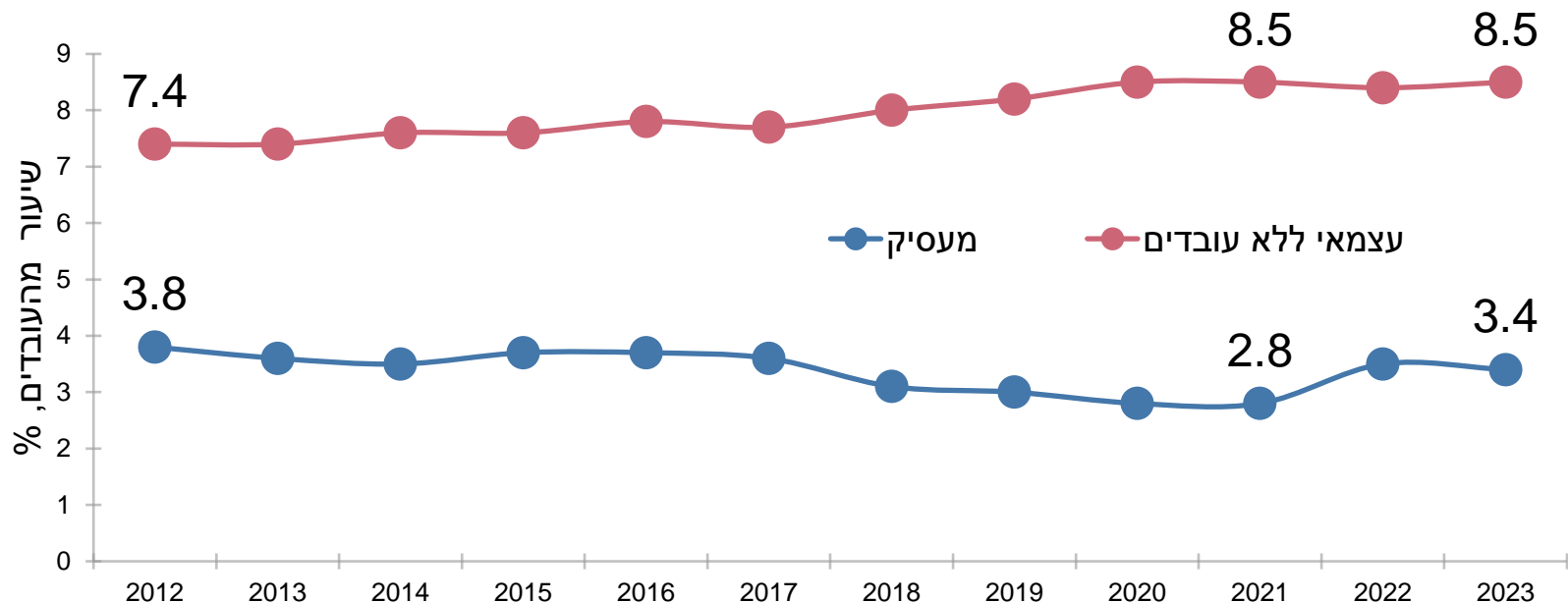


מקור: עיבודי המכון הישראלי לדמוקרטיה לנתוני סקר כוח אדם, 2012-2023

# משקל העצמאים בעשור החולף

ללא עובדים- עלה, עצמאי מעסיק - ירד, עם תיקון מעלה ב- 2022

שיעור העצמאים מהעובדים במשק, 2012-2023



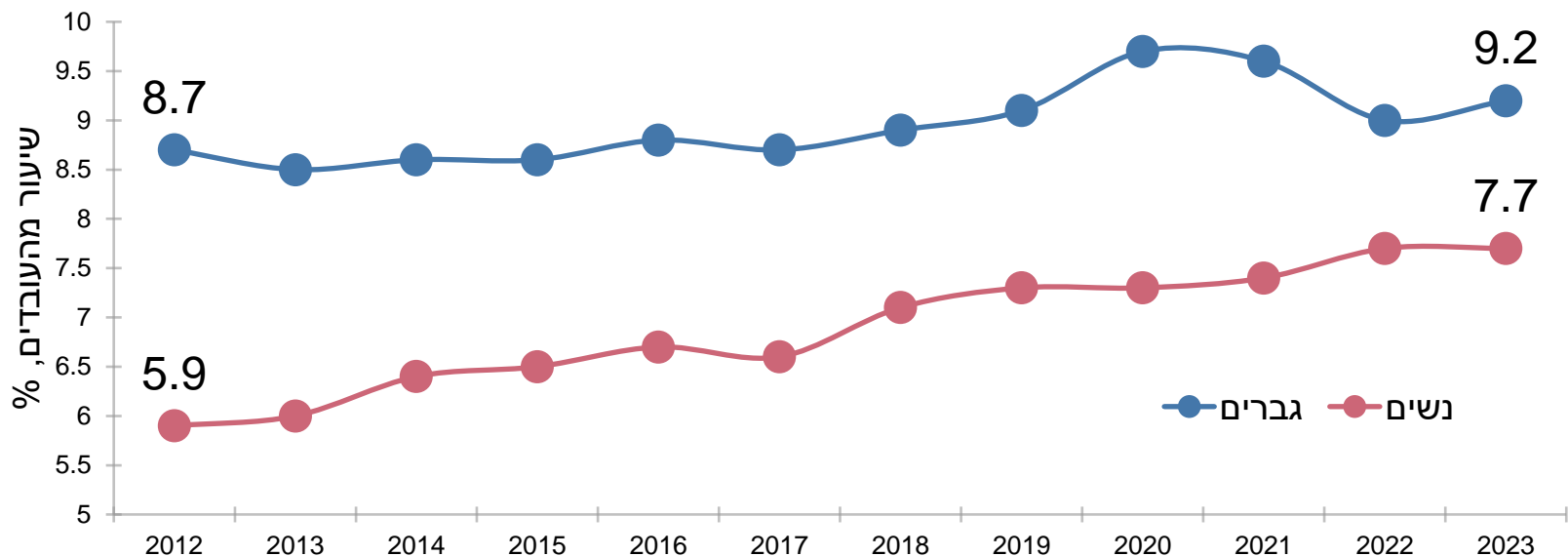
72%

28%

מקור: עיבודי המכון הישראלי לדמוקרטיה לנתוני סקר כוח אדם, 2012-2023

# משקל העצמאים ללא עובדים לפי מגדר (72% מסך העצמאים) עלייה ניכרת ורציפה בשיעור הנשים העצמאיות ללא עובדים (1.8 נקודות האחוז), עלייה קלה בקרב הגברים (1 נק' אחוז עד לקורונה), שנשחקה פוסט קורונה.

שיעור העצמאים שאינם מעסיקים עובדים מסך העובדים באותו מגדר,  
2012-2023



69%

86%

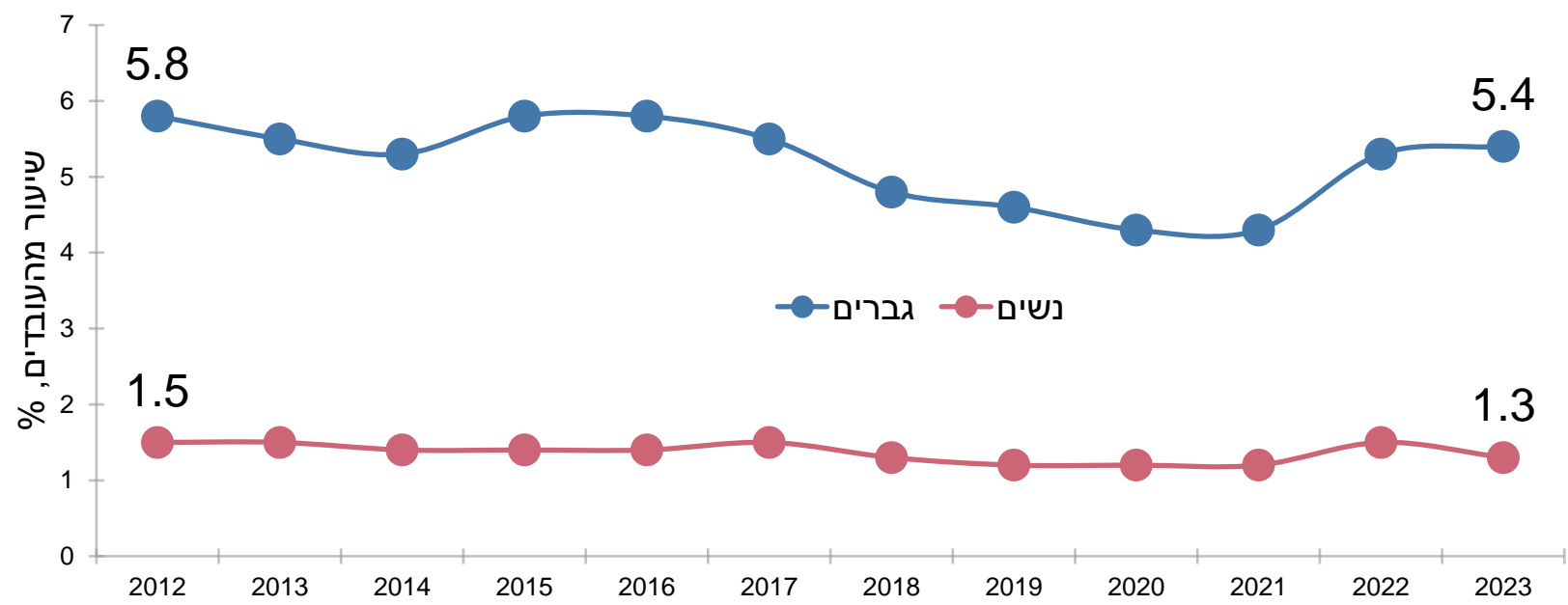
מקור: עיבודי המכון הישראלי לדמוקרטיה לנתוני סקר כוח אדם, 2012-2023

# משקל העצמאים שמעסיקים עובדים לפי מגדר

רוב העצמאים שמעסיקים עובדים הם גברים

שיעור הנשים שמעסיקות עובדים נמוך, אך יציב לאורך השנים

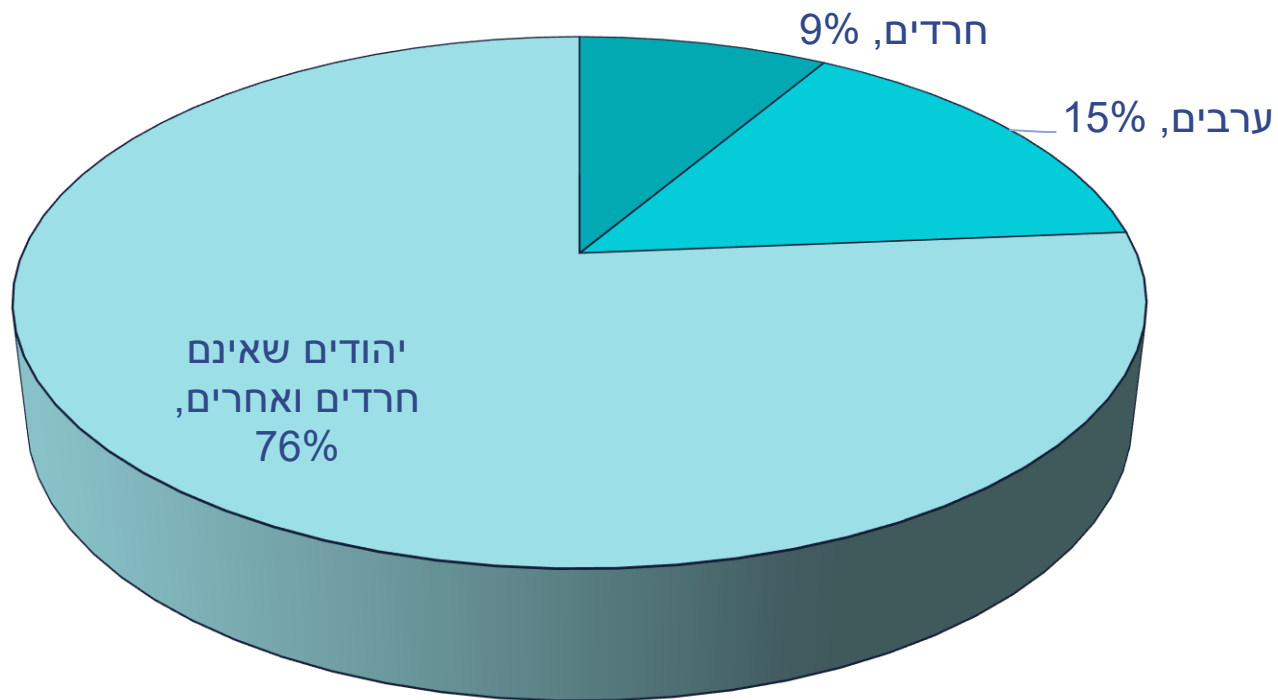
שיעור המעסיקים מהעובדים - לפי מגדר, 2012-2023



מקור: עיבודי המכון הישראלי לדמוקרטיה לנתוני סקר כוח אדם, 2012-2023

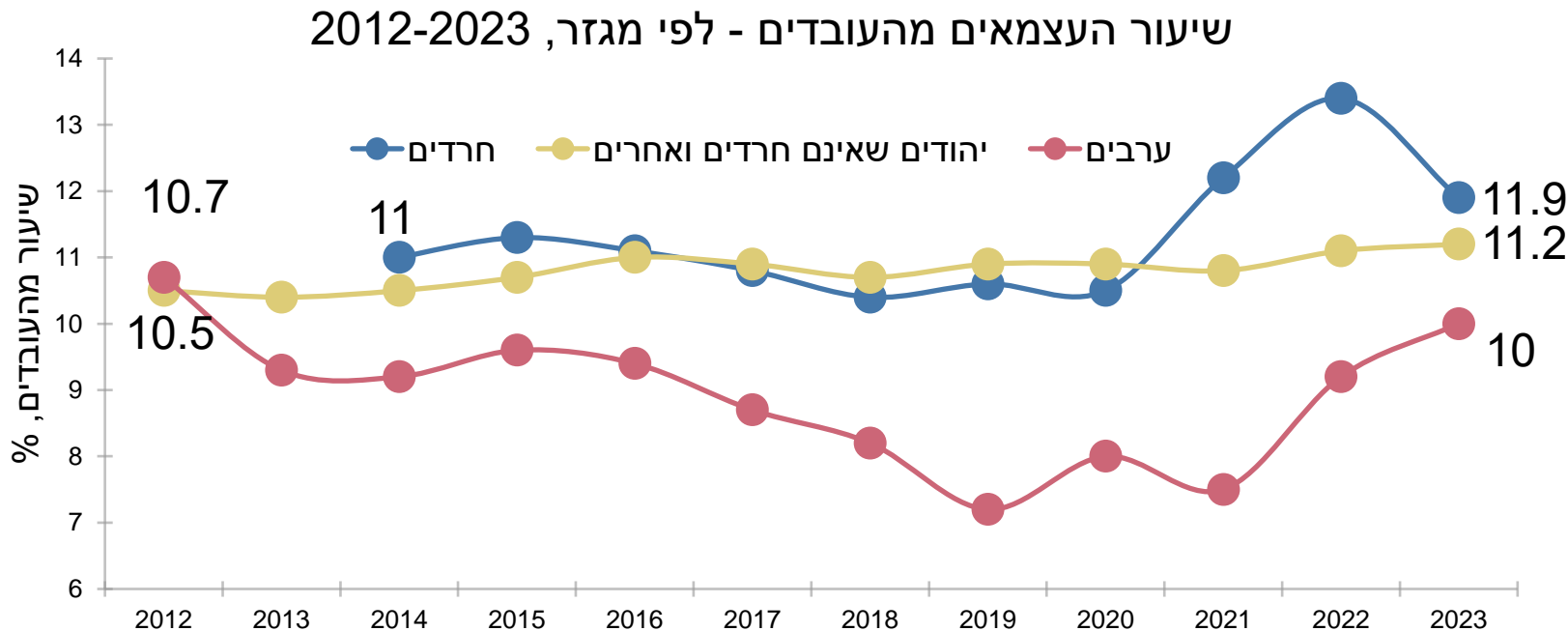
## התפלגות העצמאים לפי מגזר

42 אלף	חרדים
75 אלף	ערבים
377 אלף	יהודים שאינם חרדים ואחרים





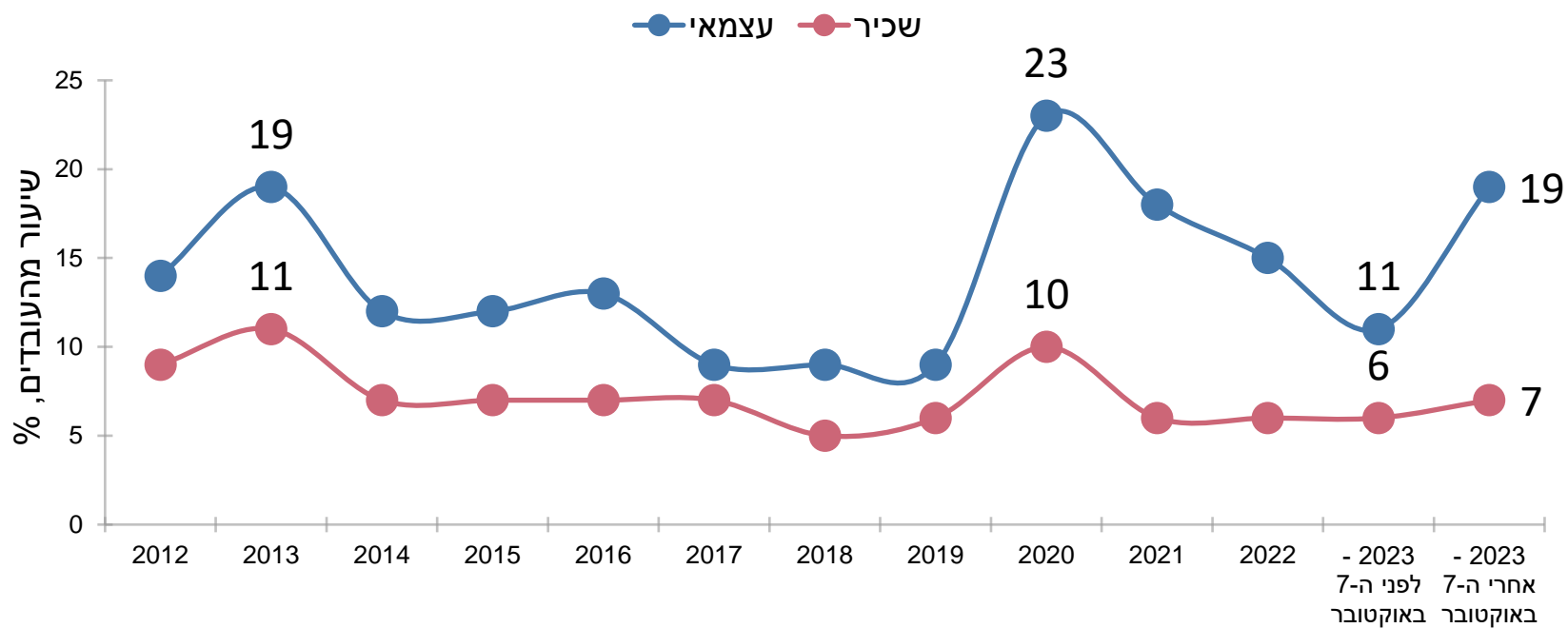
# שיעור העצמאים בקרב הערבים נמוך במעט משיעורם בקרב יהודים. חרדים עובדים כעצמאים מעט יותר



מקור: עיבודי המכון הישראלי לדמוקרטיה לנתוני סקר כוח אדם, 2012-2023

# שיעור גבוה יחסית של עצמאים חוששים לאבד את עבודתם ביחס לשכירים – וזאת במיוחד בזמן משברים

שיעור העובדים שחוששים או חוששים מאוד לאבד את עבודתם בשנה הקרובה - בחלוקה לעצמאים ושכירים, 2012-2023

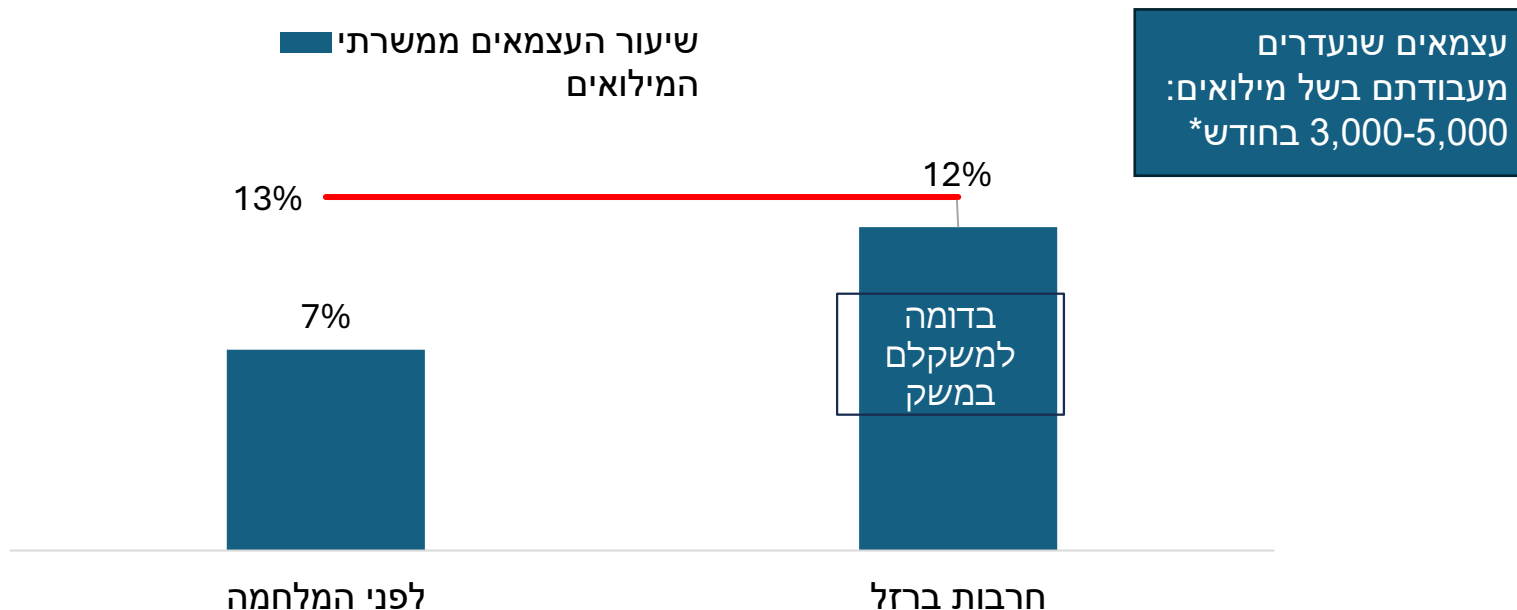


מקור: עיבודי המכון הישראלי לדמוקרטיה לנתוני הסקר החברתי, 2012-2023

# נטל המילואים על עצמאים עלה משמעותית בתחילת המלחמה

## מכמה מאות בחודש, לכ-14 אלף איש בסוף 2023

שיעור העצמאים ממשרתי המילואים, גילאי עבודה



מקור: המכון הישראלי לדמוקרטיה: שוק העבודה במלחמה: [נטל המילואים על האוכלוסייה העובדת](#)  
\* אומדן גס על בסיס התפלגות הגילאים של המשרתים והעצמאים

# תודה על ההקשבה!



פרטי קשר: [roek@idi.org.il](mailto:roek@idi.org.il)

# ילדים ומשפחה

- 73% מהעצמאים נשואים, כ-420 אלף איש (לעומת 59% מהשכירים)
- ל-45% מהעצמאים יש ילדים עד גיל 14, כ-260 אלף איש (אין הבדל מובהק מהשכירים)
- למשפחות עצמאים עם ילדים עד גיל 14, ממוצע הילדים עומד על 2.1 (2.3 לשכירים)