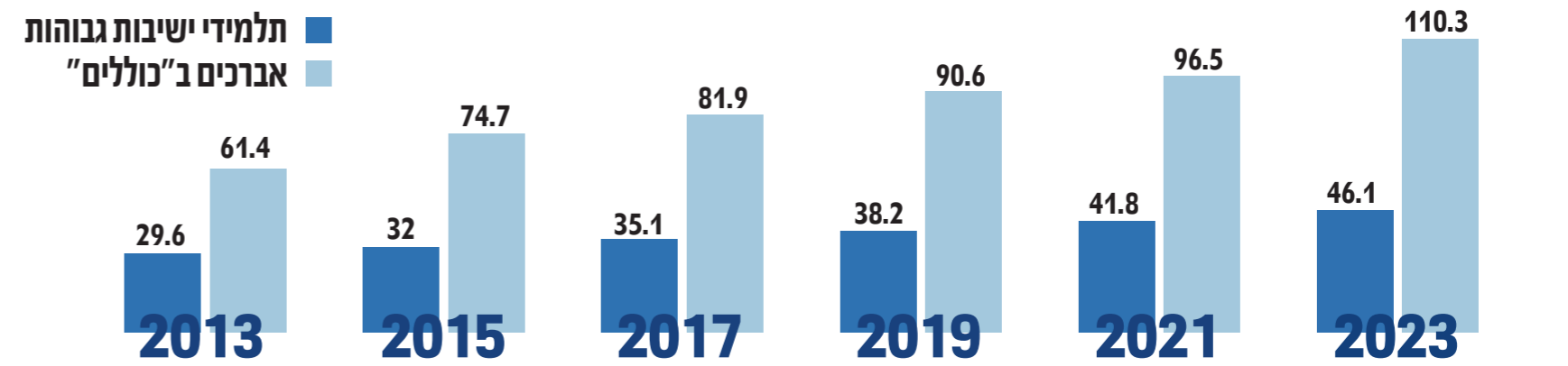


הפטור במספרים

הנתונים היבשים מעידים: יותר ויותר תלמידי ישיבות לא מתגייסים, והמגמה מדאיגה

תלמידי ישיבות גבוהות
אברכים ב"כוללים"




מספר תלמידי ישיבות חרדיות (באלפים)

* השנתון החרדי צומח בכל שנה ב-4.2%. בשנת 2023 זינק שיעור החרדים בישיבות פי 2 מהצמיחה הדמוגרפית לאור תמריצים כלכליים שהעניקה הממשלה הנוכחית לישיבות ולאברכים. מספר תלמידי הישיבות והכוללים בגיל גיוס (עד גיל 26) לשנת 2023 עומד על 66,784

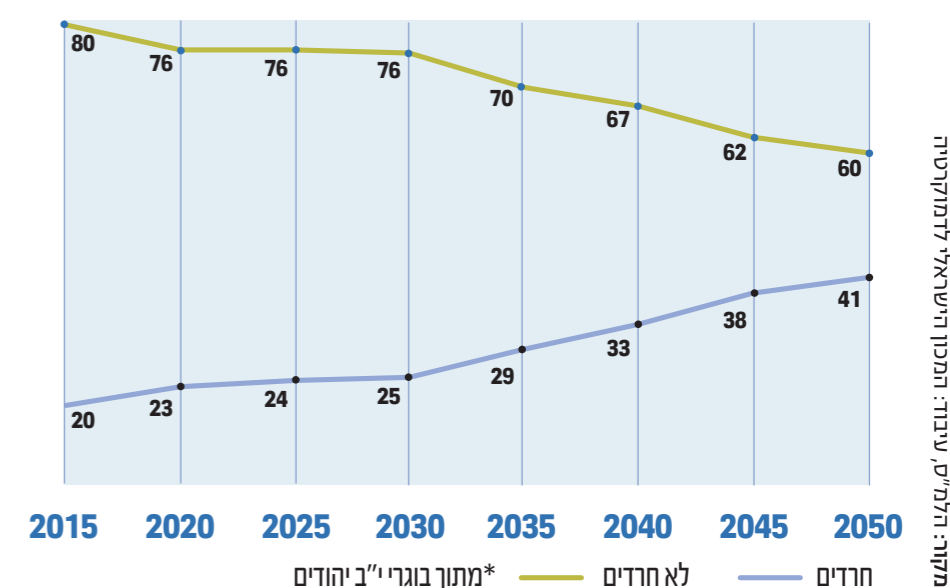
פילוג אוכלוסיות הגברים המשרתים

(למתגייסים עד גיל 21)



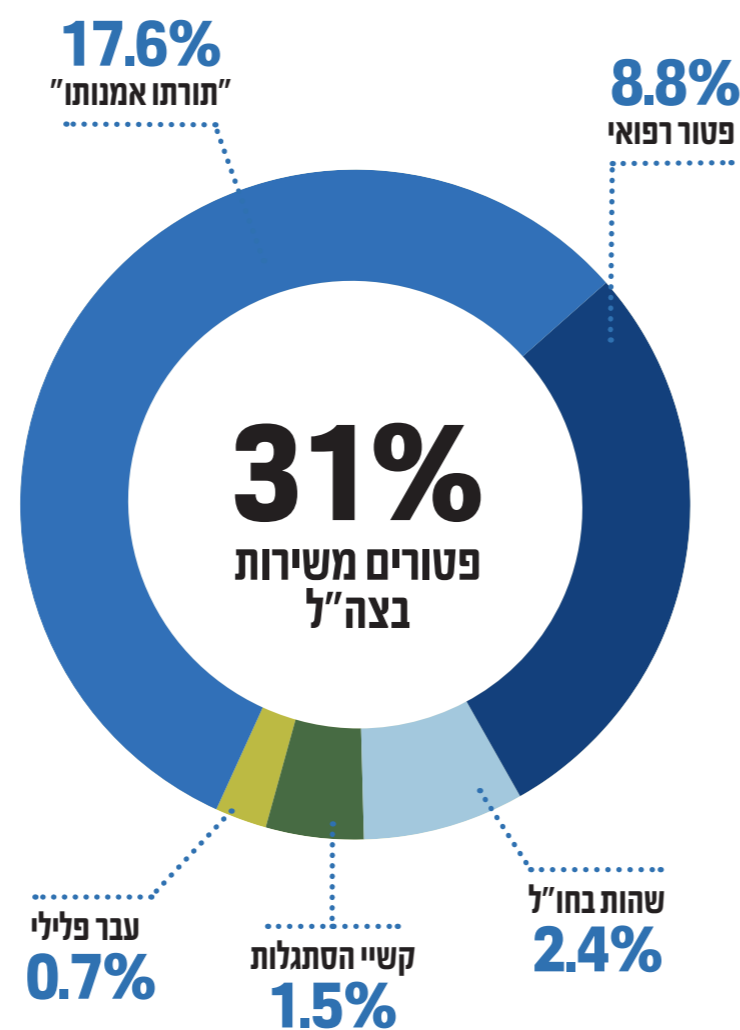
מקור: צה"ל והלמ"ס, עיבוד: המכון הישראלי לדמוקרטיה

שיעור החרדים במחזור גיוס לצה"ל באחוזים



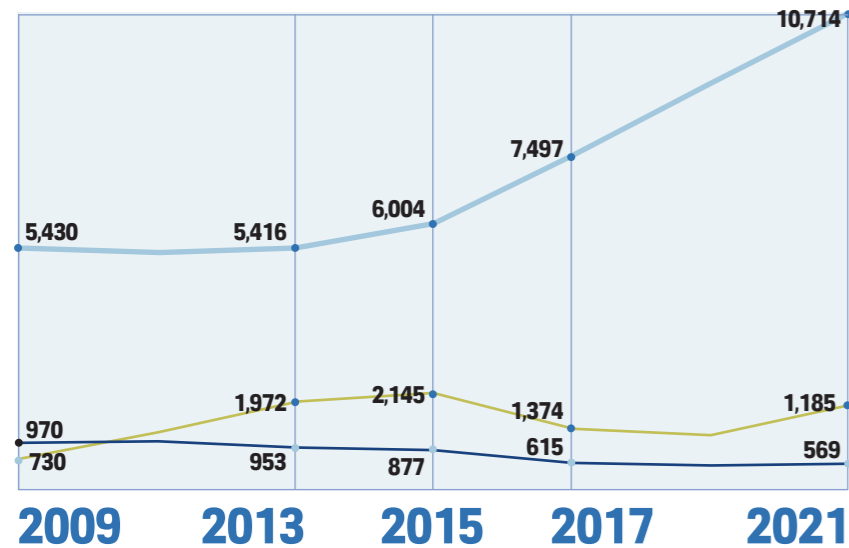
שיעור הפטור מצה"ל בקרב גברים יהודים

(נכון לשנת 2021)



* "תורת אומנותו" - הרוב חרדים, היתר בני ישיבות ציוניות גבוהות. מקרב הפטורים שאינם "תורת אומנותו" כ-20% הם בוגרי החינוך החרדי.

מקור: ד"ר מנחם מדינה, עיבוד: המכון הישראלי לדמוקרטיה



איגוס גברים חרדים לאורך השנים

לא משרתים
משרתים בצה"ל
משרתים בשירות לאומי אזרחי

* כ-70% מהמגויסים הם בוגרי החינוך החרדי שכבר אינם חרדים.

שנה	אחוז צמיחה של 4.2% לעומת 1.9% צמיחה בכלל האוכלוסייה, ו-1.4% באוכלוסייה היהודית הלא-חרדית.
2020	1,175,000
2023	1,335,000
2035	2,171,000
2050	3,820,000

תחזית דמוגרפיות החברה החרדית במספרים ובשיעור מכלל האוכלוסייה

מקור: הלמ"ס, עיבוד: המכון הישראלי לדמוקרטיה

מקור: שנתון החברה החרדית בישראל, המכון הישראלי לדמוקרטיה, 2023

מקור: שנתון החברה החרדית בישראל, המכון הישראלי לדמוקרטיה, 2023

מקור: הלמ"ס, עיבוד: המכון הישראלי לדמוקרטיה